

# Boletín Estadístico Mensual

## Octubre 2025

Diciembre 2025



## COSAM Rahue

### Consultas Médicas de Especialidad

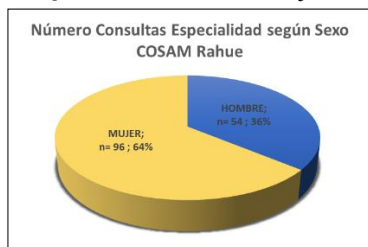
En **octubre** de 2025 el número de consultas médicas de especialidad atendidas de Psiquiatría Adulto y de Psiquiatría Pediátrica y de la adolescencia es de **150**.

El **12%** corresponden a Consulta Nueva.

El **57%** son atenciones a Psiquiatría Adulto.

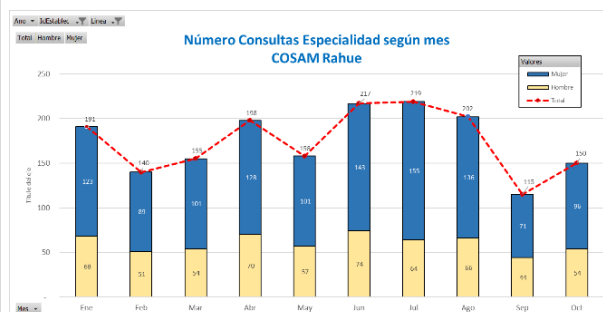
En **octubre**, se registraron 28 consultas donde el paciente no se presentó (NSP), lo que corresponde al **16%**

El **64%** son atenciones a mujeres



Fuente: REMo7 – DEIS-SSO

El **83%** pertinencia según criterio Clínico en box respecto consulta nueva (15 de 18 son pertinentes).



En **octubre** existen **3** contra referencia al alta respecto al total de **4** altas consulta especialidad ambulatoria que corresponde al **75%**.

Se realizaron **342** consultas abreviadas

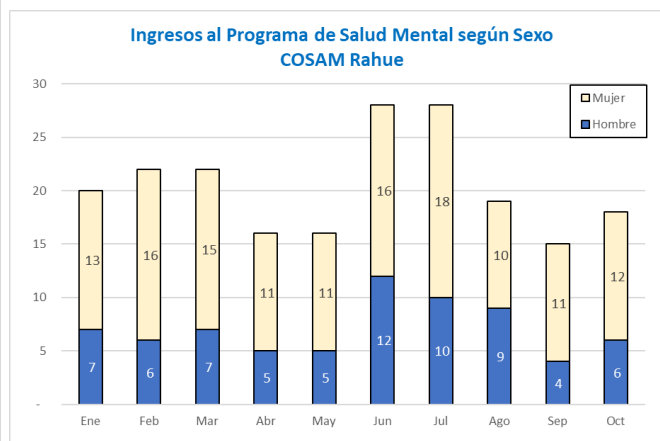
### Ingreso/Egreso Programa de Salud Mental

En **octubre** de 2025, el número de ingresos al Programa de Salud Mental es de 18 casos. La mayor frecuencia de ellos se observa: 4 casos de Depresión Grave, 4 Esquizofrenia y 3 Trastornos Adaptativos.

El **67%** de los ingresos corresponden a mujeres.

Respecto a los grupos de edad, se observa que el 17% corresponde a menores de 15 años, el 28% entre 15 a 19 años, 39% entre 20 y 59 años y el 17% mayores de 60 años.

El número de egresos en el mes de octubre es de **4** casos.



Fuente: REMo5 – DEIS-SSO

# Controles de Salud Mental

En **octubre** de 2025 el número de controles en Programa de Salud Mental atendidas es de **530**. De ellas el **63%** son atenciones a mujeres



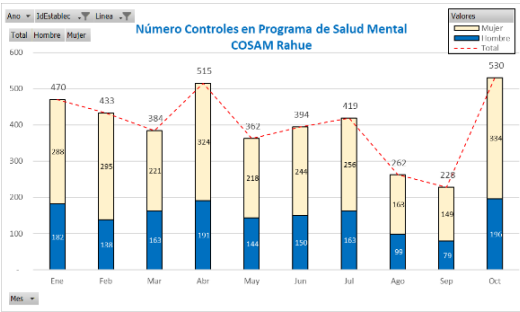
Fuente: REMo6 – DEIS-SSO

Los controles fueron realizados por los siguientes profesionales:

- Médico: 69
- Psicólogo: 23
- Enfermera: 184
- Trabajadora Social: 114
- Terapeuta Ocupacional: 129
- TENS en Salud Mental: 11

En este periodo se realizaron: **44** Intervención Psicosocial Grupal, **13** Psicodiagnóstico por Psicólogo y **302** Psicoterapia individual por Psicólogo.

En **octubre** se realizaron **14** Consultorías de Salud Mental y se revisaron un total de **30** casos.



# Despacho de Recetas

En **octubre** de 2025, el número de total de Recetas en Especialidad es de **1.601**, el **100%** corresponden a Despacho completo.

Según el Lugar de Entrega, más del **90%** se entrega en Centro de Salud.

El **100%** de las Recetas fueron despachadas con oportunidad (entregado el mismo día/ventanilla)

En **octubre** se emitieron **3.003** prescripciones y **0** rechazados.

En el periodo, bajo control legal se realizan:

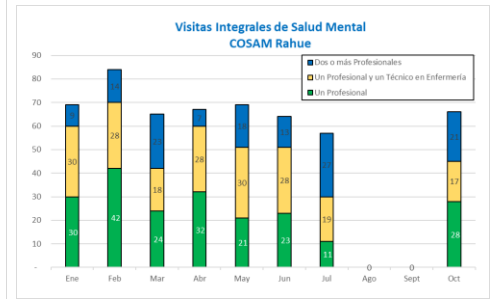
- **80** receta cheque
- **138** receta médica retenida

Fuente: REMo4 – DEIS-SSO

# Actividades en Domicilio

En **octubre** de 2025 el número de Visitas Integrales de Salud Mental es de **66**, de ellos 28 por un profesional, 17 un profesional y un técnico en enfermería y 21 con dos o más profesionales

Fuente: REMo9 – DEIS-SSO



# Atención Oficina de Información.

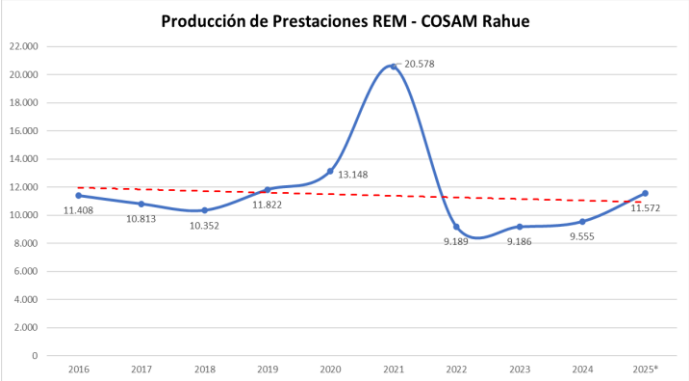
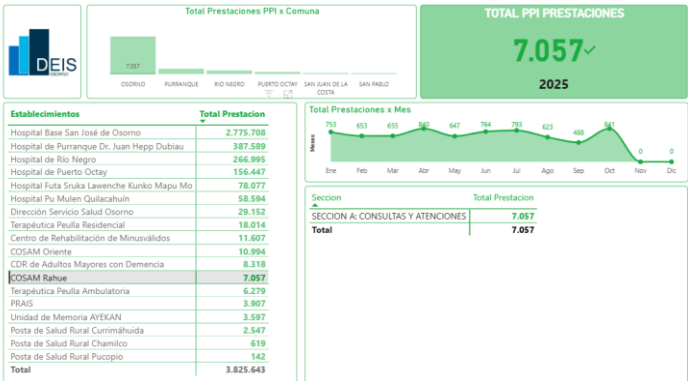
En **octubre** de 2025 se recibió **1** reclamo realizado por un hombre referente al “Trato no amable, digno ni respetuoso”.

Además se recibieron **2** solicitudes.

Fuente: REM19b – DEIS-SSO

# Producción PPI

La producción PPI del establecimiento en el mes de **octubre** es: **841**



Fuente: REM BS – DEIS-SSO